

# Handicare 950 / 1000 / 1100



Ihr regionaler  
Handicare-Fachhändler vor Ort:

**strack** Patienten-  
und Pflegebedarf

Strack AG 052 630 31 60  
Ebnetstrasse 125 www.strack.ch  
8200 Schaffhausen info@strack.ch

 handicare



SEITE 4  
**ZUM GLÜCK KÖNNEN WIR ZU  
HAUSE WOHNEN BLEIBEN**

„Dank unseres Treppenliftes können  
wir selbstständig in unserem geliebten  
Zuhause wohnen.“

SEITE 17  
**HOCHMODERNE  
TECHNIK**

„Eine unmittelbare Visualisierung  
unseres zukünftigen Treppenliftes  
in unserem Haus!“



# Inhalt

|  |    |
|--|----|
| Handicare: Über 130 Jahre Erfahrung in Liftechnik      | 6  |
| Gerade Treppenlifte von Handicare                      | 8  |
| Die Vorteile des Handicare Treppenliftes               | 12 |
| Jeder Treppenlift eine Maßanfertigung                  | 17 |
| Schnelle und einfache Installation Ihres Treppenliftes | 24 |
| Häufig gestellte Fragen                                | 26 |
| Handicare steht für Qualität                           | 27 |



*„Dank unseres Treppenliftes brauchen wir nicht umzuziehen, um uns zu Hause sicher und geborgen zu fühlen.“*



**4** „Wir können in unserem eigenen Haus bleiben“



**6** 130 Jahre Erfahrung



**12** Vorteile eines Handicare Treppenliftes



**23** „Unser Handicare-Berater kommt aus unserer Region“



**24** Schnelle und einfache Installation



# „Wir können in unserem eigenen Haus bleiben!“

Unser Schlafzimmer liegt auf der ersten Etage und in den vergangenen Jahren wurde es immer schwerer für mich, die Treppen zu steigen. Das habe ich mit meinem Mann besprochen und wir haben entschieden, dass es Zeit wurde, etwas zu unternehmen. Es ist einem unserer besten Freunde zu verdanken, dass wir angefangen haben, über einen Treppenlift nachzudenken. Ich war mir nicht sicher, ob wir eine Lösung für die steile Treppe in unserem Haus finden würden.



*„Dank des Treppenliftes  
bleibe ich aktiv und erledige  
meine täglichen Aktivitäten  
in Sicherheit.“*

Wir begannen mit unserer Suche, und nach dem ersten Kontakt mit einem zertifizierten Handicare-Partner vor Ort ging alles sehr schnell. Ein Berater kam zu uns nach Hause, um unser Treppenhaus auszumessen und unsere Situation zu beurteilen. So konnte er uns beraten und uns die verschiedenen Optionen für unsere Situation zeigen.

Einige Tage später war ich stolze Besitzerin eines Treppenliftes, der komplett montiert und bereit zur Nutzung war. Seit diesem Tag sind die Schwierigkeiten mit der steilen

Treppe verschwunden. Jetzt kann ich ganz einfach nach oben gelangen, zum Beispiel um eine Weste oder meine Lesebrille zu holen.

Wir sind besonders glücklich mit dieser Lösung, weil wir befürchteten hatten, dass wir unser Schlafzimmer und Badezimmer ins Erdgeschoss verlegen oder vielleicht sogar umziehen müssen. Wir lieben unser Haus und unseren schönen Garten wirklich sehr. Darum sind wir erleichtert, dass wir eine bessere Lösung gefunden haben!



# Über 130 Jahre Leidenschaft für Liftsysteme



## Handicare: Innovative Lifte

Im Jahre 1886 erfolgte die Gründung durch Jan Hamer als "Technische Handelsfirma". Viel hat sich seitdem verändert, doch geblieben ist das Streben nach ständiger Neuerung und Verbesserung. Seit über 130 Jahren sind wir Vorreiter was die Weiterentwicklung, Nutzerfreundlichkeit und Sicherheit von Liften betrifft. Vom ersten in 1961 installierten Treppenlift bis heute sind große Schritte unternommen worden um Ihnen als Kunden immer das beste Produkt liefern zu können.

Nicht nur die Sicherheit und der Komfort, auch die Ausstattung der Treppenlifte wurde verbessert.


Es gibt heute verschiedene Sitze, Sitz-Optionen sowie Polster- und Schienen-Farben. Kurz gesagt: Für jeden Einrichtungsstil fertigen wir den passenden Treppenlift.

Mit dem von Handicare entwickelten PhotoSurvey-System kann der Fachhändler die Treppenmaße in wenigen Minuten anhand von digitalen Bildern "aufnehmen". Die technischen Daten werden an unsere moderne Produktionsstätte weitergeleitet und in kürzester Zeit können Sie den speziell auf Ihren Bedarf konfigurierten Treppenlift nutzen.

Handicare ist weltweit mit Niederlassungen in Deutschland, Großbritannien, den Niederlanden, Frankreich, Italien, Dänemark, Norwegen, China und den USA vertreten. Die Marke Handicare, steht für Qualität, Innovation und Service.

Inzwischen haben wir über 700.000 zufriedene Kunden weltweit.

● Gründung des ersten Lift-Unternehmens in den Niederlanden.



● Der erste Sitztreppenlift in Europa wird eingebaut.



1886

1900

1961

1967

2018

Heute

● Installation des ersten Kurventreppenliftes.



Nach 4 Jahren wurden bereits über 600 Lifte installiert.

Mit der Entwicklung des Handicare 1100 Treppenliftes setzen wir unsere Innovationen fort.





# Ein gerader Treppenlift von Handicare

Handicare hat die passende Lösung für jede Treppe und Einbausituation.

Alle Handicare Treppenlifte zeichnen sich durch ruhigen Lauf sowie sichere und einfache Handhabung aus. Egal um welche Art von Treppe es sich handelt: Unsere platzsparenden, maßgeschneiderten Treppenlifte können überall verbaut werden. Selbst auf schmalen Treppen bleibt nach dem Einbau genügend Platz für die Benutzung zu Fuß.

Qualität in jeder Hinsicht macht aus Ihrem Handicare Treppenlift eine hochwertige Anschaffung für Ihre Unabhängigkeit: Sie können in Ihrem vertrauten Umfeld selbstständig und unabhängig wohnen bleiben. Mit Ihrem Handicare Treppenlift bewegen Sie sich wieder frei im Haus.



## KOMFORT

Alle unsere Treppenlifte sind mit einem bequemen Sessel mit Armstützen und Sicherheitsgurt ausgestattet.



## BEDIENFREUNDLICH

Der Treppenlift wird mit einem ergonomischen Bedienhebel gesteuert.



## MAßARBEIT

Der Treppenlift wird individuell an Ihre Bedürfnisse angepasst.







## PLATZSPAREND

Der Sitz lässt sich hochklappen, um den Durchgang bei Nichtbenutzung frei zu halten.



## FERNBEDIENUNG

Mit Hilfe der Fernbedienung oben und unten kann der Lift herbeigerufen oder weggeschickt werden.



## BEQUEM EIN- UND AUSSTEIGEN

Sie können den Sitz zum Treppenabsatz drehen, indem Sie den ergonomisch gestalteten Bedienhebel in Richtung des Treppenabsatzes kippen. So können Sie sicher und bequem ein- und aussteigen.



## KOMFORT UND SICHERHEIT

Durch die optional erhältliche automatische Fußstützenfunktion müssen Sie sich nicht mehr bücken, um die Fußstütze hoch- und herunterzuklappen.



# Die Vorteile Ihres Handicare Treppenliftes

Viele einzigartige Ausstattungsmerkmale machen den Handicare Treppenlift zur richtigen Entscheidung für Ihr Zuhause. Sehen Sie hier einige Beispiele:



## Sicherheits-Stopp

Im Treppenlift eingebaute Sicherheits-Sensoren halten ihn sofort an, sollte er auf ein Hindernis stoßen.

## Klappschiene

Gibt es wenig Platz am unteren Ende der Treppe oder behindert die Schiene einen Durchgang, wählen Sie als Lösung die optional erhältliche Klappschiene. Die Schiene lässt sich entweder per Hand oder automatisch ein- und ausklappen.



## Drehsitz-Funktion

Wenn Sie mit dem Lift am oberen Treppenabsatz ankommen, müssen Sie den Sitz zum Podest drehen, damit Sie sicher auf den Treppenabsatz absteigen können. Der Lift kann aber auch mit einer optionalen, elektrischen Drehvorrichtung ausgestattet werden. Dann wird der Sitz am oberen Ende der Fahrschiene durch Gedrückthalten des Bedienhebels ganz automatisch gedreht.



## Gleitschiene

Für die Serie 950 bietet Handicare die Gleitschiene an. Bei dieser bewegt sich die Schiene simultan mit dem Sitz, sodass am unteren Treppenabsatz zum Beispiel Platz für eine mögliche Tür bleibt.



## Automatische Fußstütze

Wenn Sie sich noch mehr Sicherheit und Komfort wünschen, kann optional eine automatische Fußstütze eingebaut werden. So können Sie die Fußstütze ein- und ausklappen, ohne sich bücken zu müssen.







# Die größte Auswahl an Treppenliften auf dem Markt



## Handicare 1100

Die neueste Ergänzung zu unserem Portfolio gerader Treppenlifte ist der Handicare 1100. Dieses Treppenliftmodell ist aufgrund seiner schmalen und ruhig laufenden Schiene besonders interessant.

Der Handicare 1100 ist ultraschlank, kompakt und kann nahe an der Wand montiert werden. Der Treppenliftsitz kann hochgeklappt werden, so dass auf der Treppe genügend Platz für andere Nutzer bleibt.

Die Sitzdrehfunktion gehört standardmäßig zur Ausstattung und sorgt dafür, dass Sie sicher ein- und aussteigen können.



## Revolutionäre Schiene

Die robuste und dennoch superschlanke Schiene des 1100 ist die schmalste auf dem Markt. Dadurch ist dieser Treppenlift besonders platzsparend. Dank des Vierradantriebs und des Schienensystems ohne Zahnstange ist der Handicare ruhig, läuft reibungslos und ist pflegeleicht.

Und schließlich sorgt die durchgängige Ladefunktion dafür, dass die Batterien immer aufgeladen sind, egal an welcher Stelle Sie den Treppenliftsitz gerne parken möchten.



## Handicare 1000

Wenn Sie eine Schiene suchen, die so wenig wie möglich in Ihr Treppenhaus hineinragt, bietet Ihnen der Handicare 1000 eine der schmalsten geraden Schienen auf dem Markt. Für dieses Modell sind sechs Polsterfarben erhältlich und es kann mit automatischer Drehfunktion sowie mit automatischen Fußstützen ausgestattet werden.

Die schlanke Aluminiumschiene hat zwei Parkstellen am oberen und unteren Ende der Treppe. Dort können auch die Batterien aufgeladen werden. Die Schiene des Handicare 1000 kann mit einem Klappscharnier ausgestattet werden, damit am unteren Ende der Treppe kein Hindernis entsteht.

## Handicare 1000 XL / XXL

Die Modelle Handicare 1000 XL und XXL sind mit einer Belastbarkeit von 160 kg beziehungsweise 200 kg unsere stärksten Treppenlifte.





## Handicare 950+

Für Nutzer, die sich automatische Optionen wünschen, ist der 950+ die ideale Lösung. Er kombiniert die durchgängige Ladefunktion des 950 mit unserem Smart Sitz, für den Ihnen sechs verschiedene Polsterfarben zur Auswahl stehen. Beim 950+ können Sie außerdem zwischen manuellen und automatischen Optionen für die Sitzdrehfunktion und die Fußstütze wählen.

## Handicare 950

Wenn Sie die automatischen Optionen nicht benötigen, ist der 950 die einfachste und preisgünstigste Lösung für Sie. Die Fußstütze und der Drehsitz werden manuell bedient. Wie alle anderen Treppenlifte in unserem Portfolio ist auch der 950 mit einem Sicherheitsgurt ausgestattet.

## Die Merkmale der Serie 950

Die Schiene unserer Treppenlifte aus der Serie 950 verfügt über eine durchgängige Ladefunktion. Das bedeutet, dass Sie den Treppenlift an einer beliebigen Stelle parken können, wenn Sie ihn nicht benutzen, ohne dass Sie sich Sorgen über leere Batterien machen müssen. Die Serie 950 ist mit unserer Gleitschiene kompatibel und auf Wunsch mit einer automatischen oder manuellen Klappschiene erhältlich. Dadurch bildet die Schiene kein Hindernis mehr (beispielsweise wegen einer Tür).




# Ihr Handicare Treppenlift nach Maß

Bei einem unverbindlichen und kostenlosen Besuch bespricht der Handicare-Fachhändler mit Ihnen die Einbaumöglichkeiten und Ihre Wünsche. Wie sich der Treppenlift mit den verschiedenen Sitz-Optionen und Farben in Ihr Wohnumfeld integrieren lässt, kann Ihnen anhand der Handicare-Vision-App aufgezeigt werden.

Zur genauen Vermessung der Treppe wird PhotoSurvey eingesetzt. Anhand der Messdaten kann Ihr Fachberater sofort den Treppenlift und den Schienenverlauf in 3D auf dem Bildschirm darstellen.

Ist die gewünschte Lösung erarbeitet, kann Ihr Treppenlift in Produktion gehen. Bei Handicare entwerfen, entwickeln und produzieren wir unsere Treppenlift-Lösungen mit Stolz. Die meisten geraden Treppenlifte sind sogar ab Lager verfügbar und können, je nach Modell und Optionen, bereits am nächsten Tag geliefert werden.





# Ein Treppenlift, der sich Ihrem Zuhause anpasst

Natürlich ist es auch wichtig, dass der neue Treppenlift sich gut in Ihr Zuhause integriert. Deshalb haben Sie bei uns eine Auswahl an verschiedenen Sitzen mit unterschiedlichen Farben und Materialien.




Style Sitz  
(HANDICARE 1100)



VANILLA  
BEIGE

Smart Sitz  
(HANDICARE 1000 / 950+)




RUBIN-ROT




KAKAO




SAND



SAPHIR-BLAU



SCHIEFER



JADE-GRÜN




Simplicity Sitz  
(HANDICARE 950)




SAND




Smart Stehsitz  
(HANDICARE 1000 / 950+)




RUBIN-ROT



KAKAO




SAND



SAPHIR-BLAU



SCHIEFER



JADE-GRÜN

Wenn Sie eine schmale Treppe haben oder Probleme mit Knie- oder Hüftgelenken und es Ihnen nicht möglich ist sich hinzusetzen, dann ist der Handicare 1000 oder 950+ in Kombination mit unserem Stehsitz die richtige Wahl! Der erhöhte Sitz und eine verkleinerte Sitzfläche zum Anlehnen ermöglichen die Nutzung des Lifes in Stehposition, abgesichert durch einen selbstaufrollenden Beckengurt.





# Wie man den Treppenlift benutzt

## 1. SCHRITT

Klappen Sie die Armlehnen, die Sitzfläche und die Fußstütze herunter und nehmen Sie Platz. Optional können Sie die Fußstütze auch elektrisch angetrieben erhalten.



## 2. SCHRITT

Legen Sie den Sicherheitsgurt an. Standardmäßig wird Ihr Treppenlift mit einem leicht zu öffnenden, automatischen Beckengurt ausgeliefert. Auf Wunsch können Sie diesen aber auch als Klettverschlussvariante erhalten.



## 3. SCHRITT

Mit dem Bedienhebel an der Armlehne setzen Sie den Treppenlift mühelos in Bewegung.



## 4. SCHRITT

Warten Sie so lange bis der Treppenlift das obere Ende der Schiene erreicht hat und dort automatisch stoppt.



## 5. SCHRITT

Oben angekommen drehen Sie den Sitz zum Podest, damit Sie sicher auf den Treppenabsatz absteigen können. Jetzt können Sie ganz einfach von Ihrem Treppenlift aufstehen.



*„So einfach in der Anwendung. Jetzt komme ich bequem die Treppe hoch!“*







## „Wir haben uns für einen regionalen, zertifizierten Handicare-Partner entschieden.“

Schon seit einiger Zeit hatte meine Frau Schwierigkeiten mit dem Treppensteigen. Zuerst hat Sie es nur zögerlich zugegeben, aber nach einigen Zwischenfällen haben wir das Thema besprochen und eine Entscheidung getroffen: Wir mussten das Problem lösen, bevor die Gefahr zu groß wurde.

Wir haben unsere Suche im Internet begonnen, wo wir die verschiedenen Angebote und

Lösungen auf dem Markt miteinander vergleichen konnten. Mit über 130 Jahren Erfahrung und einem breiten Angebot hat sich Handicare von der Masse abgehoben und wir haben einen zertifizierten Handicare-Händler in unserer Nähe ausgesucht. Ein erfahrener Berater besuchte uns zu Hause, um unsere Situation und unser Treppenhaus zu beurteilen. Nur einen Tag später war der Treppenlift fertig und konnte in unserem Haus installiert werden.

*„Es ist beruhigend zu wissen, dass wir uns bei Bedarf auf einen lokalen, zertifizierten Handicare-Partner verlassen können, der uns mit Hilfestellung und Service unterstützen kann. Auch für unsere Kinder, die nicht in der Nähe wohnen, ist das eine Erleichterung.“*





# Der Treppenlift-Einbau

Nach der Fertigstellung Ihres Treppenliftes wird der Einbautermin mit Ihnen vereinbart. Um den Installationsaufwand bei Ihnen zu Hause auf ein Minimum zu reduzieren, wird die Treppenliftschiene, das Fahrwerk und der Sitz in unserem Werk vorbereitet. Damit erfolgt die Montage sauber innerhalb eines halben Tages.



1

Der zertifizierte Treppenliftmonteur erscheint pünktlich zum vereinbarten Einbautermin.

2

Zuerst wird die Schiene auf der Treppe aufgestellt und anschließend werden Fahrwerk und Sitz aufgeföhren. Nach der Befestigung wird erst einmal alles gesäubert.



3

Nun ist Ihr Treppenlift fast schon einsatzbereit und Sie werden in die Handhabung Ihres Liftes eingewiesen. Ab jetzt können Sie sicher und bequem die Treppe überwinden.



# Häufig gestellte Fragen

Einige der am häufigsten gestellten Fragen unserer Kunden haben wir Ihnen nachstehend aufgelistet.

Weitergehende Fragen beantwortet Ihnen gerne Ihr regionaler Handicare-Fachhändler in einem kostenlosen und unverbindlichen Beratungsgespräch.

## WAS IST EIN TREPPENLIFT?

Ein Treppenlift besteht aus einer Schiene, einem Fahrwerk mit Motor und einem Sitz. Der Sitz wird auf dem Fahrwerk montiert. Bei der Nutzung des Treppenliftes bewegt sich das Fahrwerk mit Sitz entlang der Schiene hinauf und hinunter.

## KANN AUCH AUF MEINER TREPPE EIN LIFT INSTALLIERT WERDEN?

Handicare bietet eine große Auswahl an Treppenliften für gerade und kurvige Treppen. Mit der Vielzahl an Liftmodellen, kann für jede Situation eine passende Lösung gefunden werden, unabhängig ob die Treppe schmal, steil, kurvig oder lang ist. Handicare hat immer eine passende Lösung für Ihre Treppe.

## SPIELT ES EINE ROLLE AUF WELCHER SEITE DER TREPPE DER TREPPENLIFT INSTALLIERT WIRD?

Auf welcher Treppenseite der Treppenlift montiert wird, hängt von Ihrer persönlichen Situation und den Gegebenheiten des Treppenhauses ab. Ihr regionaler Handicare Fachhändler zeigt Ihnen gerne kostenlos die für Sie optimale Lösung bei einem Besuch auf.

## WIE LANGE DAUERT DER EINBAU EINES TREPPENLIFTES?

Unsere Treppenlifte sind im Werk so vorgefertigt, dass sich die Installation bei Ihnen zu Hause auf die Befestigung der Schiene, die Inbetriebnahme des Fahrwerks und die Montage des Sitzes beschränkt. Daher kann ein Handicare Treppenlift meist in wenigen Stunden in Ihrem Treppenhaus eingebaut werden.

## WAS GESCHIEHT BEI EINEM STROMAUSFALL?

Keine Sorge! Wiederaufladbare Batterien liefern die Energie für Ihren Handicare Treppenlift. Das bedeutet, dass der Treppenlift auch bei einem Stromausfall für eine bestimmte Anzahl an Fahrten weiter benutzt werden kann.

## WIE LANGE MUSS ICH AUF MEINEN TREPPENLIFT WARTEN?

Das hängt vom gewählten Modell ab. Selbstverständlich ist es unser Ziel, Ihnen so schnell wie möglich wieder zu einem selbstbestimmten Leben in den eigenen vier Wänden zu verhelfen. Als einer der weltweit führenden Hersteller für Treppenlifte verfügen wir über moderne und optimierte Planungs- und Produktionsprozesse, weshalb Sie bei Handicare immer mit kurzen Lieferzeiten rechnen können.

# Qualitätsversprechen



Handicare steht seit über 130 Jahren für Qualität! Davon konnten sich bereits über 700.000 zufriedene Kunden überzeugen.

Handicare ist zertifiziert nach ISO 9001: 2015 und alle Produkte wurden durch weltweite unabhängige Institutionen wie TNO und dem Liftinstituut geprüft und abgenommen.

